

BILANT
31.03.2013

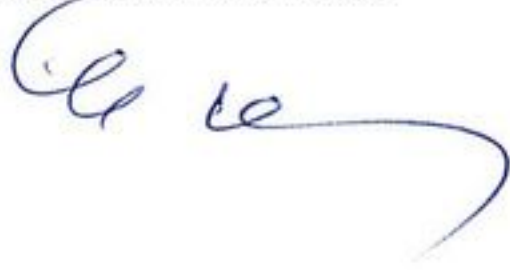
pag.: 1 - lei -

COD	DENUMIRE INDICATORI	SOLD LA INCEPUTUL PERIOADEI	SOLD LA SFARSITUL PERIOADEI
01003	1.Active fixe necorporale (ct.203+205+206+208+233-280-290-293*)	236.036	191.831
01004	2.Instalatii tehnice, mijloace de transport, animale, plantatii, mobilier, aparatura birotica si alte active corporale (ct.213+214+231-281-291-293*)	2.518.960	2.498.471
01005	3.Terenuri si cladiri (ct.211+212+231 -281-291-293*)	10.961.090	10.949.241
01007	5.Active financiare necurente (investitii pe termen lung) peste un an (ct.260+265 +2671+2672+2673+2675+2676+2678+2679-296) din care:	47.200	47.200
01008	Titluri de participare (ct.260-296)	47.200	47.200
01009	6.Creante necurente - sume ce urmeaza a fi incasate dupa o perioada mai mare de un an (ct.4112+4118+4282+4612-4912 - 4962) din care:		99.814
01015	7.TOTAL ACTIVE NECURENTE (rd.03+04+05+06 +07+09)	13.763.286	13.786.557
01019	1.Stocuri (ct.301+302+303+304+305+307+ 309+331+332+341+345+346+347+349+351+ 354+356+357+358+359+361+371+381+/-348 +/-378-391-392-393-394-395-396-397-398)	815.756	815.755
01021	Creante din operatiuni comerciale, avansuri si alte decontari (ct.232+234+409+4111+4118+413+418+425+ +4282+4611+473**+481+482+483-4911-4961 +5128) din care:	686.888	642.876
01022	Creante comerciale si avansuri (ct.232 +234+409+4111+4118+413+418+4611-4911- 4961)	686.888	642.876
01023	Creante bugetare (ct.431**+437**+4424+ 4428**+444**+446**+4482+461+463+464+ +465+4664+4665+4669+481**+482**-497) din care:	655.721	1.273.194
01024	Creantele bugetului generale consolidat (ct.463+464+465+4664+4665+4669-497)	655.721	1.259.180
01030	Total creante curente (rd.21+23+25+27)	1.342.609	1.916.070
01033	Conturi la trezorerie, casa in lei. (ct.510+5121+5125+ 5131+5141+5151+5153+5161+5171+5201+5211+ 5212+5213+523+5251+5252+5253+526+527+528 +5291+5292+5293+5294+5299+5311+550+551+552 +555+557+5581+5582+5591+5601+5602+561+562 +5711+5712+5713+5714+5741+5742+5743+5744 +5254+5751+5752+5753+5754)	498.126	814.164
01035	Conturi la institutii de credit, BNR, casa in valuta(ct.5112+5121+ 5124+5125+5131+5132+5141+5142+5151+)		



COD	DENUMIRE INDICATORI	SOLD LA INCEPUTUL PERIOADEI	SOLD LA SFARSITUL PERIOADEI
01040	5152+5153+5161+5162+5171+5172+ 5314+5411+5412+550+5601+5602 +5583+5592) Total disponibilitati si alte valori (rd.33+33.1+35+35.1)	7.063 505.189	7.063 821.227
01045	7.TOTAL ACTIVE CURENTE (rd.19+30+31+40+ 41+41.1+42)	2.663.554	3.553.052
01046	8.TOTAL ACTIVE (rd.15+45)	16.426.840	17.339.609
01055	3.Provizioane (ct.151)	533.858	533.858
01058	TOTAL DATORII NECURENTE (rd.52+54+55)	533.858	533.858
01062	2.Datorii catre bugete (ct.431+437+440+441+4423+4428+444+446+ 4481+4555+4671+4672+4673+4674+4675+ +4679+473+481+482)din care:	680.784	713.645
010631	Contributii sociale(ct.431+437)	49.350	57.960
01072	6.Salariile angajatilor (ct.421+423+426+4271+4273+4281)	89.468	113.642
01075	9.Provizioane (ct.151)	64.000	64.000
01078	10.TOTAL DATORII CURENTE (rd.60+62+65+70+71+72+73+74+75)	834.252	891.287
01079	11.TOTAL DATORII (rd.58+78)	1.368.110	1.425.145
01080	12.ACTIVE NETE = TOTAL ACTIVE - TOTAL DATORII = CAPITALURI PROPRII (rd.80=rd.46-79=rd.90)	15.058.730	15.914.464
01084	1.Rezerve, fonduri (ct.100+101+102+103+104+105+106+ 132+133+135+1391+1392+ 1393+1394+1396)	12.810.852	12.810.852
01085	2.Rezultatul reportat (ct.117-sold creditor)	3.210.538	2.366.450
01087	4.Rezultatul patrimonial al exercitiului (ct.121-sold creditor)		737.162
01088	5.Rezultatul patrimonial al exercitiului (ct121- sold debtor)	962.660	
01090	6.TOTAL CAPITALURI PROPRII (rd.84+85-86+87-88)	15.058.730	15.914.464

Conducatorul institutiei


Conducatorul compartimentului
financiar- contabil



CONTUL DE REZULTAT PATRIMONIAL

31.03.2013

pag.: 1 - lei -

COD	DENUMIRE INDICATORI	An precedent	An curent
0	TOTAL JUDET		
02002	Venituri din impozite, taxe, contributii de asigurari si alte venituri ale bugetelor (ct.730+731+732+733+734+735+736+739+745+746+750+751)	1.282.770	1.494.957
02003	Venituri din activitati economice (ct.701+702+703+704+705+706+707+708 +/- 709)	47.585	
02004	Finantari, subventii, transferuri, alocatii bugetare cu destinatie speciala (ct.770+771+772+773+774+775+776+778+779)	62.498	27.474
02005	Alte venituri operationale (ct.714+718+719+721+722+781)	46.147	
02006	TOTAL VENITURI OPERATIONALE (rd.02+03+04+05)	1.439.000	1.522.431
02008	Salarii si contributiile sociale aferente angajatilor (ct.641+642+645+646+647)	369.255	458.135
02009	Subventii si transferuri (ct.670+671+672+673+674+675+676+677+678+679)	142.118	51.804
02010	Stocuri, consumabile, lucrari si servicii executate de terti (ct.601+602+603+606+607+608+609+610+611+612+613+614+622+623+624+626+627+628+629)	214.028	198.787
02011	Cheltuieli de capital, amortizari si provizioane (ct.681+682+689)	89.067	76.543
02013	TOTAL CHELTUIELI OPERATIONALE (RD.08+09+10+11+12)	814.468	785.269
02015	- EXCEDENT (rd.06-rd.13)	624.532	737.162
02023	-EXCEDENT (rd.15+20-16-21)	624.532	737.162
02031	- EXCEDENT (rd.23+28-24-29)	624.532	737.162

Conducatorul institutiei




Conducatorul compartimentului financiar- contabil



SITUATIA FLUXURILOR DE TREZORERIE

la data de 31.03.2013

Cod 03

pagina 1

DENUMIREA INDICATORULUI	Cod rand	Total	Casa ct.5311		Disponibil/ Finantare ct.5211/7702			conturi			Alte conturi
A	B	1	2	3	4	5	6	7	8	9	10
I.NUMERAR DIN ACTIVITATATEA OPERATIONALA	01										
1.Incasari	02	1.400.414	307.873	0	1.062.918	0	0	0	0	0	29.623
2.Plati	03	1.084.376	307.873	0	669.729	0	0	0	0	0	106.774
3.Numerar net din activitatea operationala (rd.02-rd.03)	04	316.038	0	0	393.189	0	0	0	0	0	-77.151
II.NUMERAR DIN ACTIVITATATEA DE INVESTITII	05										
1.Incasari	06	0	0	0	0	0	0	0	0	0	0
2.Plati	07	0	0	0	0	0	0	0	0	0	0
3.Numerar net din activitatea operationala (rd.06-rd.07)	08	0	0	0	0	0	0	0	0	0	0
III.NUMERAR DIN ACTIVITATATEA DE FINANTARE	09										
1.Incasari	10	0	0	0	0	0	0	0	0	0	0
2.Plati	11	0	0	0	0	0	0	0	0	0	0
3.Numerar net din activitatea operationala (rd.10-rd.11)	12	0	0	0	0	0	0	0	0	0	0
IV.CRESTEREA (DESCRESTEREA) NETA DE NUMERAR SI ECHIVA- LENT DE NUMERAR(rd.04+08+12)	13	316.038	0	0	393.189	0	0	0	0	0	-77.151
V.NUMERAR SI ECHIVALENT DE NUMERAR LA INCEPUTUL ANULUI	14	498.126	0	0	420.975	0	0	0	0	0	77.151
- sume recuperate din excedentul anului precedent	14,1	0	0	0	0	0	0	0	0	0	0
- sume utilizate din excedentul anului precedent	14,2	0	0	0	0	0	0	0	0	0	0
VI.NUMERAR SI ECHIVALENT DE NUMERAR LA SFARSITUL PERIOADEI (rd.13+rd.14), din care:	15	814.164	0	0	814.164	0	0	0	0	0	0

Conducatorul institutiei

Conducatorul compartimentului
financiar contabil

Viza Trezorerie

SITUATIA FLUXURILOR DE TREZORERIE

la data de 31.03.2013

Cod 03

pagina 2

DENUMIREA INDICATORULUI	Cod rand	TOTAL	5221	5213	5291	5292	552	561	562	553	Alte
A	B	1	2	3	4	5	6	7	8	9	10
I.NUMERAR DIN ACTIVITATATEA OPERATIONALA	01										
1.Incasari	02	29.623	0	0	29.623	0	0	0	0	0	0
2.Plati	03	106.774	0	0	29.623	0	0	0	77.151	0	0
3.Numerar net din activitatea operationala (rd.02-rd.03)	04	-77.151	0	0	0	0	0	0	-77.151	0	0
II.NUMERAR DIN ACTIVITATATEA DE INVESTITII	05										
1.Incasari	06	0	0	0	0	0	0	0	0	0	0
2.Plati	07	0	0	0	0	0	0	0	0	0	0
3.Numerar net din activitatea operationala (rd.06-rd.07)	08	0	0	0	0	0	0	0	0	0	0
III.NUMERAR DIN ACTIVITATATEA DE FINANTARE	09										
1.Incasari	10	0	0	0	0	0	0	0	0	0	0
2.Plati	11	0	0	0	0	0	0	0	0	0	0
3.Numerar net din activitatea operationala (rd.10-rd.11)	12	0	0	0	0	0	0	0	0	0	0
IV.CRESTEREA (DESCRESTEREA) NETA DE NUMERAR SI ECHIVA- LENT DE NUMERAR(rd.04+08+12)	13	-77.151	0	0	0	0	0	0	-77.151	0	0
V.NUMERAR SI ECHIVALENT DE NUMERAR LA INCEPUTUL ANULUI	14	77.151	0	0	0	0	0	0	77.151	0	0
- sume recuperate din excedentul anului precedent	14,1	0	0	0	0	0	0	0	0	0	0
- sume utilizate din excedentul anului precedent	14,2	0	0	0	0	0	0	0	0	0	0
VI.NUMERAR SI ECHIVALENT DE NUMERAR LA SFARSITUL PERIOADEI (rd.13+rd.14), din care:	15	0	0	0	0	0	0	0	0	0	0

Conducatorul institutiei

Conducatorul compartimentului
financiar contabilVizat
Trezorerie

SITUATIA FLUXURILOR DE TREZORERIE

la data de 31.03.2013

Cod 03

pagina 3

DENUMIREA INDICATORULUI	Cod rand	TOTAL	515	516	5212	560	550.02	550.04	550.05	550.06	Alte
A	B	1	2	3	4	5	6			7	8
I.NUMERAR DIN ACTIVITATATEA OPERATIONALA	01										
1.Incasari	02	0	0	0	0	0	0	0	0	0	0
2.Plati	03	0	0	0	0	0	0	0	0	0	0
3.Numerar net din activitatea operationala (rd.02-rd.03)	04	0	0	0	0	0	0	0	0	0	0
II.NUMERAR DIN ACTIVITATATEA DE INVESTITII	05										
1.Incasari	06	0	0	0	0	0	0	0	0	0	0
2.Plati	07	0	0	0	0	0	0	0	0	0	0
3.Numerar net din activitatea operationala (rd.06-rd.07)	08	0	0	0	0	0	0	0	0	0	0
III.NUMERAR DIN ACTIVITATATEA DE FINANTARE	09										
1.Incasari	10	0	0	0	0	0	0			0	0
2.Plati	11	0	0	0	0	0	0			0	0
3.Numerar net din activitatea operationala (rd.10-rd.11)	12	0	0	0	0	0	0	0	0	0	0
IV.CRESTEREA (DESCRESTEREA) NETA DE NUMERAR SI ECHIVA- LENT DE NUMERAR(rd.04+08+12)	13	0	0	0	0	0	0	0	0	0	0
V.NUMERAR SI ECHIVALENT DE NUMERAR LA INCEPUTUL ANULUI	14	0	0	0	0	0	0	0	0	0	0
- sume recuperate din excedentul anului precedent	14,1	0	0	0	0	0	0	0	0	0	0
- sume utilizate din excedentul anului precedent	14,2	0	0	0	0	0	0	0	0	0	0
VI.NUMERAR SI ECHIVALENT DE NUMERAR LA SFARSITUL PERIOADEI (rd.13+rd.14), din care:	15	0	0	0	0	0	0	0	0	0	0

Conducatorul institutiei

Conducatorul compartimentului
financiar contabil

Vizat
Trezorerie

SITUATIA FLUXURILOR DE TREZORERIE

la data de 31.03.2013

Cod 03

pagina 4

DENUMIREA INDICATORULUI	Cod rand	TOTAL	550.10	550.11	550.12	550.13	550.14				ALTE
A	B	1	2	3	4	5	6	7	8	9	10
I.NUMERAR DIN ACTIVITATATEA OPERATIONALA	01										
1.Incasari	02	0	0	0	0	0	0	0	0	0	0
2.Plati	03	0	0	0	0	0	0	0	0	0	0
3.Numerar net din activitatea operationala (rd.02-rd.03)	04	0	0	0	0	0	0	0	0	0	0
II.NUMERAR DIN ACTIVITATATEA DE INVESTITII	05										
1.Incasari	06	0	0	0	0	0	0	0	0	0	0
2.Plati	07	0	0	0	0	0	0	0	0	0	0
3.Numerar net din activitatea operationala (rd.06-rd.07)	08	0	0	0	0	0	0	0	0	0	0
III.NUMERAR DIN ACTIVITATATEA DE FINANTARE	09										
1.Incasari	10	0	0	0	0	0	0	0	0	0	0
2.Plati	11	0	0	0	0	0	0	0	0	0	0
3.Numerar net din activitatea operationala (rd.10-rd.11)	12	0	0	0	0	0	0	0	0	0	0
IV.CRESTEREA (DESCRESTEREA) NETA DE NUMERAR SI ECHIVA- LENT DE NUMERAR(rd.04+08+12)	13	0	0	0	0	0	0	0	0	0	0
V.NUMERAR SI ECHIVALENT DE NUMERAR LA INCEPUTUL ANULUI	14	0	0	0	0	0	0	0	0	0	0
- sume recuperate din excedentul anului precedent	14,1	0	0	0	0	0	0	0	0	0	0
- sume utilizate din excedentul anului precedent	14,2	0	0	0	0	0	0	0	0	0	0
VI.NUMERAR SI ECHIVALENT DE NUMERAR LA SFARSITUL PERIOADEI (rd.13+rd.14), din care:	15	0	0	0	0	0	0	0	0	0	0

Conducatorul institutiei

Conducatorul compartimentului
financiar contabilVizat
Trezorerie

Situatia unor indicatori referitori la protectia copilului
si a persoanelor cu handicap
31.03.2013

pag.: 1 - lei -

COD	DENUMIRE	NUMAR
08008	Indemnizatii lunare alocate persoanelor cu handicap grav	17

Conducatorul institutiei



Conducatorul compartimentului
financiar- contabil



Situatia activelor si datoriilor institutiilor publice
din administratia locala
31.03.2013

pag.: 1 - lei -

COD	DENUMIRE INDICATORI	Sold la inceputul anului	Sold la sfarsitul perioadei
18005	Disponibilitati in lei ale institutiilor publice locale si ale institutiilor publice de subordonare locala, la trezorerii (ct.510+5121+5125+5151+5161 +5171+5211+528+5292+5294+5299+550+551+ 552+553+554+555+556+558+560+561+562) din care:	77.151	393.189
18008	Total (in baze cash) (rd.04+05)	77.151	393.189
18010	Total (in baze accrual)(rd.08+09)	77.151	393.189
18011	Excedentele cumulate ale bugetelor locale (ct.5212+5213)	420.975	420.975
18013	Total (in baze cash)(rd.11+12)	420.975	420.975
18015	Total (in baze accrual)(rd.13+14)	420.975	420.975
18032	Disponibilitati ale institutiilor publice locale si ale institutiilor de subordo- nare locala la institutiilor de credit rezidente (ct.5121+5124+5125+5131+5132 +5151+5152+5161+5162+5171+5172+550+ 5601) din care:	7.063	7.063
18036	Total (in baze cash)(rd.32+35)	7.063	7.063
18038	Total (in baze accrual) (rd.36+37)	7.063	7.063
18131	Actiuni necotate detinute de autoritatile locale la operatorii economici (ct.2602-2961)(S11)	47.200	47.200
18134	Total (la valoarea contabila neta (la valoarea de intrare mai putin ajustarile cumulate pentru pierderea de valoare)(rd.131+132+133)	47.200	47.200
18165	Creante comerciale curente legate de livrari de bunuri si servicii de catre autoritatile locale sau de institutii subordonate acestora(ct.232+234+409+ 4111+4118+413+418+4611-4911-4961). Total(rd.166+167+168+172)din care de la:	686.888	642.876
18166	-de la populatie	686.888	642.876
18176	1.Creante ale bugetului local (ct.464- 497). Total (rd.177+178+179+183), din care:	655.721	1.259.180
18177	- de la populatie	363.876	743.755
18178	- de la operatori economici (S11)	291.845	515.425
18185	Total creante (rd.176+184)	655.721	1.259.180
18203	1.Sume datorate tertilor reprezentand garantii si cautiuni aflate in conturile institutiilor publice (ct.4281+462).Total (rd.204+205+206) din care:	7.063	7.063
18204	- salariatilor (S143)	7.063	7.063
18331	Datoriile institutiilor publice din administratia locala catre bugete		

COD	DENUMIRE INDICATORI	Sold la inceputul anului	Sold la sfarsitul perioadei
18332	(ct.4423+431+437+4428+444+446+4481) Salariile angajatilor	680.884	713.645
18335	(ct.421+423+426+4271+4273+4281) Total (rd.331+332+333+334)	89.468	113.642
183421	Provizioane necurente, din care:	770.352	827.287
183423	Provizioane necurente,constituite conform OUG71/2009 si OG17/2012 reprezentand drepturi salariale castigate in instanta	533.858	533.858
18343	Provizioane curente,din care:	533.858	533.858
183432	Provizioane curente,constituite conform OUG71/2009 si OG17/2012 reprezentand drepturi salariale castigate in instanta	64.000	64.000
		64.000	64.000

Conducatorul institutiei


Conducatorul compartimentului
financiar- contabil



ROMANIA
JUDETUL SIBIU
PRIMARIA COMUNEI MOSNA
CF 4406240

NOTA EXPLICATIVA

Cu privire la sumele raportate in darea de seama la data de 31.03.2013

Primaria Comunei Mosna jud Sibiu prin prezenta adresa va comunica urmatoarele date mentionate in bilant la data de 31.03.2013 neexistind o diferenta semnificativa a acestora raportate dupa cum urmeaza:

-la randu 22 Creante comerciale si avansuri in suma de 642876 contine contul 4481 rate locuinte in valoare de 642876, iar suma de 107871 din contul 4611 diferenta din impunere taxa pasune in suma de 3060 si chirie locuinte 104841 lei au trecut in buget local la contul 464 neexistind incepind cu 01.01.2013 4611 de raportat.

-la randu 63.1 Contributii sociale in suma de 57960 sunt sume de datorat aferente lunii MARTIE 2013 .care contin si hotaririle judecatoresti afrente trim I si ptr scoala.

-la randu 72 Salariile angajatilor s-a inregistrat suma de 113642 lei aferente lunii MARTIE 2013 contine si hotaririle judecatoresti aferente trim I si.de la scoala.

Primar,
Roba Eugen



Contabil,
Plotuna Liliana



SITUATIA FLUXURILOR DE TREZORERIE

31.03.2013

pag.: 1 - lei -

COD	DENUMIRE INDICATORI	Total	Casa in valuta	Alte disponibilitati
0	TOTAL JUDET			
04014	V NUMERAR SI ECHIVALENT DE NUMERAR LA INCEPUTUL PERIOADEI	7.063		7.063
04017	VI NUMERAR SI ECHIVALENT DE NUMERAR LA FINELE PERIOADEI(rd.13+14+15-16)	7.063		7.063

Conducatorul institutiei



Conducatorul compartimentului
financiar- contabil



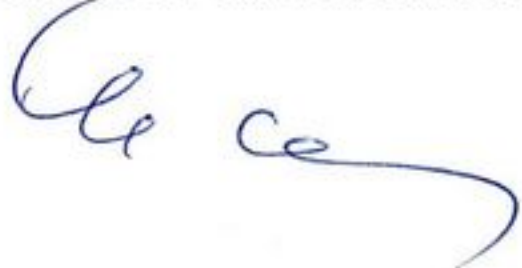
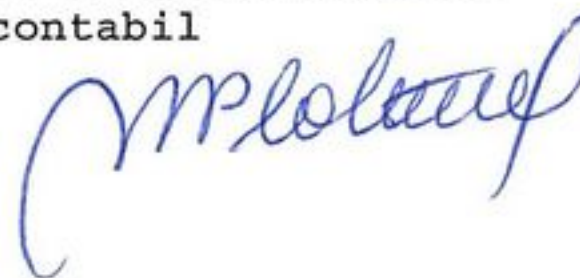
DISPONIBIL DIN MIJLOACE CU DESTINATIE SPECIALA

31.03.2013

- lei -

DENUMRE INDICATORI	COD	DISPONIBIL LA INCEPUTUL ANULUI	INCASARI	PLATI	DISPONIBIL LA SFARSITUL PERIOADEI
TOTAL JUDET	0				
TOTAL (rd.02 la 15)	05001	7.063			7.063
- Garantii materiale retinute gestiona- rilor conform Legii nr.22/1969 (ct. 550/analitic distinct)	05003	7.063			7.063

Conducatorul institutiei,

Conducatorul compartimentului
financiar-contabil


Situatia activelor si datoriilor institutiilor publice
din administratia locala
31.03.2013

pag.: 1 - lei -

COD	DENUMIRE INDICATORI	Sold la inceputul anului	Sold la sfarsitul perioadei
0	TOTAL JUDET		
18005	Disponibilitati in lei ale institutiilor publice locale si ale institutiilor publice de subordonare locala, la trezorerii (ct.510+5121+5125+5151+5161 +5171+5211+528+5292+5294+5299+550+551+ 552+553+554+555+556+558+560+561+562) din care:	77.151	393.189
18008	Total (in baze cash) (rd.04+05)	77.151	393.189
18010	Total (in baze accrual)(rd.08+09)	77.151	393.189
18011	Excedentele cumulate ale bugetelor locale (ct.5212+5213)	420.975	420.975
18013	Total (in baze cash)(rd.11+12)	420.975	420.975
18015	Total (in baze accrual)(rd.13+14)	420.975	420.975
18032	Disponibilitati ale institutiilor publice locale si ale institutiilor de subordo- nare locala la institutiilor de credit rezidente (ct.5121+5124+5125+5131+5132 +5151+5152+5161+5162+5171+5172+550+ 5601) din care:	7.063	7.063
18036	Total (in baze cash)(rd.32+35)	7.063	7.063
18038	Total (in baze accrual) (rd.36+37)	7.063	7.063
18131	Actiuni necotate detinute de autoritatile locale la operatorii economici (ct.2602-2961)(S11)	47.200	47.200
18134	Total (la valoarea contabila neta (la valoarea de intrare mai putin ajustarile cumulate pentru pierderea de valoare)(rd.131+132+133)	47.200	47.200
18165	Creante comerciale curente legate de livrari de bunuri si servicii de catre autoritatile locale sau de institutii subordonate acestora(ct.232+234+409+ 4111+4118+413+418+4611-4911-4961). Total(rd.166+167+168+172)din care de la:	686.888	642.876
18166	-de la populatie	686.888	642.876
18176	1.Creante ale bugetului local (ct.464- 497). Total (rd.177+178+179+183), din care:	655.721	1.259.180
18177	- de la populatie	363.876	743.755
18178	- de la operatori economici (S11)	291.845	515.425
18185	Total creante (rd.176+184)	655.721	1.259.180
18203	1.Sume datorate tertilor reprezentand garantii si cautiuni aflate in conturile institutiilor publice (ct.4281+462).Total (rd.204+205+206) din care:	7.063	7.063
18204	- salariatilor (S143)	7.063	7.063
18331	Datoriile institutiilor publice din		

COD	DENUMIRE INDICATORI	Sold la inceputul anului	Sold la sfarsitul perioadei
18332	administratia locala catre bugete (ct.4423+431+437+4428+444+446+4481)	680.884	713.645
18335	Salariile angajatilor (ct.421+423+426+4271+4273+4281)	89.468	113.642
183421	Total (rd.331+332+333+334)	770.352	827.287
18343	Provizioane necurente, din care:	533.858	533.858
183432	Provizioane curente,din care:	64.000	64.000
183432	Provizioane curente,constituite conform OUG71/2009 si OG17/2012 reprezentand drepturi salariale castigate in instanta	64.000	64.000

Conducatorul institutiei


Conducatorul compartimentului
financiar- contabil


TOTAL JUDET

Pag. 1 - lei-

Pag. 1 - lei-														
Capi- tol	Sub- capi- tol	Pa- ra- graf	Gru- pa / Titlu	Ar- ti- col	Ali- ne- at	Denumire indicator	Prevederi bugetare anuale aprobrate la finele perioadei de raportare	Prevederi bugetare trimestriale cumulate	Drepturi constatate			Incasari realizate	Stingeri pe alte cai decat incasari	Drepturi constatate de incasat
									Total, din care:	din anii precedenti	din anul curent			
A						B	1	2	3=4+5	4	5	6	7	8=3-6-7
0001	02					TOTAL VENITURI-BUGET LOCAL	3.206.060	838.790	2.322.224	722.642	1.599.582	1.062.918	126	1.259.180
0002						I. VENITURI CURENTE	3.168.060	800.790	2.294.750	722.642	1.572.108	1.035.444	126	1.259.180
0003						A. VENITURI FISCALE	2.857.310	639.790	1.676.578	475.241	1.201.337	864.518		812.060
0004						A1. IMPOZIT PE VENIT, PROFIT SI CASTIGURI DIN CAPITAL	799.060	6.540	250.410		250.410	250.410		
0300	02					A1.2 IMPOZIT PE VENIT, PROFIT SI CASTIGURI DIN CAPITAL DE LA PERSOANE FIZICE	799.060	6.540	250.410		250.410	250.410		
0302						IMPOZIT PE VENIT	4.000	1.000	1.321		1.321	1.321		
	18					Impozitul pe veniturile din transferul proprietatilor imobiliare din patrimoniul personal	4.000	1.000	1.321		1.321	1.321		
0402						COTE SI SUME DEFALCATE DIN IMPOZITUL PE VENIT	795.060	5.540	249.089		249.089	249.089		
0402	01					Cote defalcate din impozitul pe venit	127.060	5.540	43.879		43.879	43.879		
	04					Sume alocate din cotele defalcate din impozitul pe venit pentru echilibrarea bugetelor locale	668.000		205.210		205.210	205.210		
0700	02					A3 IMPOZITE SI TAXE PE PROPRIETATE	219.550	164.550	907.865	437.944	469.921	170.084		737.781
0702						IMPOZITE SI TAXE PE PROPRIETATE	219.550	164.550	907.865	437.944	469.921	170.084		737.781
	01					Impozit si taxa pe cladiri	78.960	56.960	508.549	243.871	264.678	35.362		473.187
		01				Impozit pe cladiri de la persoane fizice	56.000	34.000	73.880	10.869	63.011	25.036		48.844
0702	01	02				Impozit si taxa pe cladiri de la persoane juridice	22.960	22.960	434.669	233.002	201.667	10.326		424.343
0702	02					Impozit si taxa pe teren	136.590	103.590	396.454	193.907	202.547	131.959		264.495
		01				Impozit pe terenuri de la persoane								

Pag. 2 - lei-														
Capi- tol	Sub- capi- tol	Pa- ra- graf	Gru- pa / Titlu	Ar- ti- col	Ali- ne- at	Denumire indicator	Prevederi bugetare anuale aprobrate la finele perioadei de raportare	Prevederi bugetare trimestriale cumulate	Drepturi constatate			Incasari realizate	Stingeri pe alte cai decat incasari	Drepturi constatate de incasat
									Total, din care:	din anii precedenti	din anul curent			
A						B	1	2	3=4+5	4	5	6	7	8=3-6-7
0702	02	02				fizice	39.590	26.590	86.587	27.839	58.748	28.098		58.489
						Impozit si taxa pe teren de la persoane								
0702	02	03				juridice	4.000	4.000	27.277	18.408	8.869	500		26.777
						Impozitul pe terenul extravilan	93.000	73.000	282.590	147.660	134.930	103.361		179.229
		03				Taxe judiciare de timbru si alte								
						taxe de timbru			1.390		1.390	1.390		
0702	50					Alte impozite si taxe pe proprietate	4.000	4.000	1.472	166	1.306	1.373		99
1000	02					A4 IMPOZITE SI TAXE PE BUNURI SI SERVICII	1.838.700	468.700	518.303	37.297	481.006	444.024		74.279
1102						SUME DEFALCATE DIN TVA	1.789.000	441.000	424.000		424.000	424.000		
		02				Sume defalcate din taxa pe valoarea								
						adaugata pentru finantarea cheltuie-								
						lilor descentralizate la nivelul								
						comunelor,oraselor, municipiilor,								
						sectoarelor si Municipiului Bucuresti	1.545.000	359.000	342.000		342.000	342.000		
		05				Sume defalcate din taxa pe valoarea								
						adaugata pentru drumuri	26.000							
1102	06					Sume defalcate din taxa pe valoarea								
						adaugata pentru echilibrarea bugetelor								
						locale	218.000	82.000	82.000		82.000	82.000		
1602						TAXE PE UTILIZAREA BUNURILOR,								
						AUTORIZAREA UTILIZARII BUNURILOR								
						SAU PE DESFASURAREA DE ACTIVITATI	49.700	27.700	94.303	37.297	57.006	20.024		74.279
1602	02					Impozit pe mijloacele de transport	48.300	26.300	91.957	37.140	54.817	18.335		73.622
		01				Impozit pe mijloacele de transport								
						detinute de persoane fizice*)	44.000	24.000	80.935	32.880	48.055	14.382		66.553
1602	02	02				Impozit pe mijloace de transport								

Pag. 3 - lei-														
Capi- tol	Sub- capi- tol	Pa- ra- graf	Gru- pa / Titlu	Ar- ti- col	Ali- ne- at	Denumire indicator	Prevederi bugetare anuale aprobrate la finele perioadei de raportare	Prevederi bugetare trimestriale cumulate	Drepturi constatate			Incasari realizate	Stingeri pe alte cai decat incasari	Drepturi constatate de incasat
									Total, din care:	din anii precedenti	din anul curent			
A						B	1	2	3=4+5	4	5	6	7	8=3-6-7
1602	03					detinute persoane de juridice*)	4.300	2.300	11.022	4.260	6.762	3.953		7.069
1602	50					Taxe si tarife pentru eliberarea de licente si autorizatii de functionare	1.400	1.400	2.114	157	1.957	1.457		657
						Alte taxe pe utilizarea bunurilor, autorizarea utilizarii bunurilor sau pe desfasurare de activitati			232		232	232		
2900	02					C. VENITURI NEFISCALE	310.750	161.000	618.172	247.401	370.771	170.926	126	447.120
3000						C1. VENITURI DIN PROPRIETATE	89.250	16.500	134.263	69.949	64.314	25.383		108.880
3002						VENITURI DIN PROPRIETATE	89.250	16.500	134.263	69.949	64.314	25.383		108.880
	05					Venituri din concesiuni si inchirieri	89.250	16.500	134.263	69.949	64.314	25.383		108.880
3300	02					C2. VANZARI DE BUNURI SI SERVICII	221.500	144.500	483.909	177.452	306.457	145.543	126	338.240
3302						VENITURI DIN PRESTARI DE SERVICII SI ALTE ACTIVITATI			252		252	252		
3302	24					Taxe din activitati cadastrale si agricultura			252		252	252		
3402						VENITURI DIN TAXE ADMINISTRATIVE, ELIBERARI PERMISE	2.000	1.000	535		535	535		
3402	02					Taxe extrajudiciare de timbru	2.000	1.000	535		535	535		
3502						AMENZI, PENALITATI SI CONFISCARI	28.000	14.000	153.359	134.223	19.136	6.513		146.846
	01					Venituri din amenzi si alte sanctiuni aplicate potrivit dispozitiilor legale	28.000	14.000	153.359	134.223	19.136	6.513		146.846
3602						DIVERSE VENITURI	191.500	129.500	329.763	43.229	286.534	138.243	126	191.394
	05					Varsaminte din veniturile si/sau disponibilitatile institutiilor publice	77.000	77.000	77.151		77.151	77.151		
3602	06					Taxe speciale	112.500	52.000	249.838	42.182	207.656	59.365		190.473
	11					Venituri din ajutoare de stat recuperate			1.047	1.047			126	921

Pag. 4 - lei-														
Capi- tol	Sub- capi- tol	Pa- ra- graf	Gru- pa / Titlu	Ar- ti- col	Ali- ne- at	Denumire indicator	Prevederi bugetare anuale aprobrate la finele perioadei de raportare	Prevederi bugetare trimestriale cumulate	Drepturi constatate			Incasari realizate	Stingeri pe alte cai decat incasari	Drepturi constatate de incasat
									Total, din care:	din anii precedenti	din anul curent			
A						B	1	2	3=4+5	4	5	6	7	8=3-6-7
3602	50					Alte venituri	2.000	500	1.727		1.727	1.727		
3702	03					Varsaminte din sectiunea de functionare pentru finantarea sectiunii de dezvoltare a bugetului local(cu semnul minus)	-483.000	-42.000						
3702	04					Varsaminte din sectiunea de functionare	483.000	42.000						
4100	02					IV. SUBVENTII	38.000	38.000	27.474		27.474	27.474		
4200						SUBVENTII DE LA ALTE NIVELE ALE ADMINISTRATIEI PUBLICE	38.000	38.000	27.474		27.474	27.474		
4202						SUBVENTII DE LA BUGETUL DE STAT	38.000	38.000	27.474		27.474	27.474		
	34					Subventii pentru acordarea ajutorului pentru incalzirea locuintei cu lemne, carbuni,combustibili petrolieri	38.000	38.000	27.474		27.474	27.474		

Conducatorul institutiei,


Conducatorul compartimentului
financiar-contabil


TOTAL JUDET

Pag. 1 - lei-

Pag. 1 - lei														
Capi- tol	Sub- capi- tol	Pa- ra- graf	Gru- pa / Titlu	Ar- ti- col	Ali- ne- at	Denumire indicator	Credite de angajament	Credite bugetare		Angajamente bugetare	Angajamente legale	Plati efectuate	Angajamente legale de platit	Cheltuieli efective
								anuale aprobrate la finele perioadei de raportare	trimestriale cumulate					
A						B	1	2	3	4	5	6	7=5-6	8
5002						TOTAL CHELTUIELI		3.206.060	838.790	3.194.440	852.049	669.729	182.320	785.269
5100 02						Partea I-a SERVICII PUBLICE GENERALE		647.160	185.360	635.540	192.827	151.998	40.829	168.368
5102						AUTORITATI PUBLICE SI ACTIUNI EXTERNE		635.540	185.360	635.540	192.827	151.998	40.829	168.368
01						Autoritati executive si legislative		635.540	185.360	635.540	192.827	151.998	40.829	168.368
03						Autoritati executive		635.540	185.360	635.540	192.827	151.998	40.829	168.368
5402						ALTE SERVICII PUBLICE GENERALE		11.620						
05						Fond de rezerva bugetara la dispozitia autoritatilor locale		11.620						
6000 02						Partea II-a APARARE, ORDINE PUBLICA SI SIGURANTA NATIONALA		36.680	9.670	36.680	9.332	7.114	2.218	8.076
6102						ORDINE PUBLICA SI SIGURANTA NATIONALA		36.680	9.670	36.680	9.332	7.114	2.218	8.076
05						Protectie civila si protectia contra incendiilor (protectie civila nonmilitara)		10.000	3.000	10.000	460	460		1.422
6102 50						Alte cheltuieli in domeniul ordinii publice si sigurantei nationale		26.680	6.670	26.680	8.872	6.654	2.218	6.654
6500 02						Partea III-a CHELTUIELI SOCIAL-CULTURALE		1.957.800	530.050	1.957.800	569.777	434.646	135.131	490.481
6502						INVATAMANT		1.538.560	402.200	1.538.560	508.659	373.528	135.131	404.936
03						Invatamant prescolar si primar		519.700	146.300	519.700	174.104	119.933	54.171	134.202
01						Invatamant prescolar		155.300	42.700	155.300	55.728	37.044	18.684	43.378
02						Invatamant primar		364.400	103.600	364.400	118.376	82.889	35.487	90.824
04						Invatamant secundar		1.018.860	255.900	1.018.860	334.555	253.595	80.960	270.734
01						Invatamant secundar inferior		1.018.860	255.900	1.018.860	334.555	253.595	80.960	270.734
6602						SANATATE		6.500	2.500	6.500	1.805	1.805		11.544
50						Alte cheltuieli in domeniul sanatatii		6.500	2.500	6.500	1.805	1.805		11.544
50						Alte institutii si actiuni sanitare		6.500	2.500	6.500	1.805	1.805		11.544

Pag. 2 - lei-														
Capi- tol	Sub- capi- tol	Pa- ra- graf	Gru- pa / Titlu	Ar- ti- col	Ali- ne- at	Denumire indicator	Credite de angajament	Credite bugetare		Angajamente bugetare	Angajamente legale	Plati efectuate	Angajamente legale de platit	Cheltuieli efective
								anuale aprobrate la finele perioadei de raportare	trimestriale cumulate					
A						B	1	2	3	4	5	6	7=5-6	8
6702						CULTURA, RECREERE SI RELIGIE		229.740	50.350	229.740	7.509	7.509		20.412
03						Servicii culturale		147.540	7.850	147.540	7.509	7.509		16.909
07						Camine culturale		147.540	7.850	147.540	7.509	7.509		16.909
05						Servicii recreative si sportive		5.000	2.500	5.000				3.503
01						Sport								811
03						Intretinere gradini publice, parcuri zone verzi, baze sportive si de agrement		5.000	2.500	5.000				2.692
6702 50						Alte servicii in domeniile culturii, recreerii si religiei		77.200	40.000	77.200				
6802						ASIGURARI SI ASISTENTA SOCIALA		183.000	75.000	183.000	51.804	51.804		53.589
05						Asistenta sociala in caz de boli si invaliditati		91.000	32.000	91.000	29.410	29.410		29.410
6802 05 02						Asistenta sociala in caz de invaliditate		91.000	32.000	91.000	29.410	29.410		29.410
15						Prevenirea excluderii sociale		38.000	38.000	38.000	18.648	18.648		18.648
01						Ajutor social		38.000	38.000	38.000	18.648	18.648		18.648
50						Alte cheltuieli in domeniul asigurarilor si asistentei sociale		54.000	5.000	54.000	3.746	3.746		5.531
7000 02						Partea IV-a SERVICII SI DEZVOLTARE PUBLICA, LOCUINTE, MEDIU SI APE		366.960	105.210	366.960	73.963	69.821	4.142	97.724
7002						LOCUINTE, SERVICII SI DEZVOLTARE PUBLICA		244.460	58.210	244.460	45.709	41.567	4.142	57.216
03						Locuinte		58.000	13.500	58.000	390	390		390
30						Alte cheltuieli in domeniul locuintelor		58.000	13.500	58.000	390	390		390
05						Alimentare cu apa si amenajari hidrotehnice		13.260	3.260	13.260	3.255	3.255		12.812
01						Alimentare cu apa		13.260	3.260	13.260	3.255	3.255		7.645
02						Amenajari hidrotehnice								5.167
06						Iluminat public si electrificari rurale		72.000	15.500	72.000	15.221	15.221		15.221

Capi- tol	Sub- capi- tol	Pa- ra- graf	Gru- pa / Titlu	Ar- ti- col	Ali- ne- at	Denumire indicator	Credite de angajament	Credite bugetare		Angajamente bugetare	Angajamente legale	Plati efectuate	Angajamente legale de platit	Cheltuieli efective
								anuale aprobrate la finele perioadei de raportare	trimestriale cumulate					
A						B	1	2	3	4	5	6	7=5-6	8
7002	50					Alte servicii in domeniile locuintelor, serviciilor si dezvoltarii comunale		101.200	25.950	101.200	26.843	22.701	4.142	28.793
7402						PROTECTIA MEDIULUI		122.500	47.000	122.500	28.254	28.254		40.508
	05					Salubritate si gestiunea deseurilor		112.500	47.000	112.500	28.254	28.254		29.504
		01				Salubritate		1.000	1.000	1.000	608	608		608
		02				Colectarea, tratarea si distrugerea deseurilor		111.500	46.000	111.500	27.646	27.646		28.896
7402	06					Canalizarea si tratarea apelor reziduale		10.000		10.000				11.004
8000	02					Partea V-a ACTIUNI ECONOMICE		197.460	8.500	197.460	6.150	6.150		20.620
8302						AGRICULTURA, SILVICULTURA, SI VANATOARE								5.456
8302	03					Agricultura								5.456
		30				Alte cheltuieli in domeniul agriculturii								5.456
8402						TRANSPORTURI		130.980	2.900	130.980	2.895	2.895		9.211
	03					Transport rutier		128.080		128.080				2.500
		01				Drumuri si poduri		26.000		26.000				2.500
		03				Strazi		102.080		102.080				
	50					Alte cheltuieli in domeniul transporturilor		2.900	2.900	2.900	2.895	2.895		6.711
8702						ALTE ACTIUNI ECONOMICE		66.480	5.600	66.480	3.255	3.255		5.953
	04					Turism		3.300	3.300	3.300	3.255	3.255		4.005
	05					Proiecte de dezvoltare multifunctionale		60.880		60.880				1.250
	50					Alte actiuni economice		2.300	2.300	2.300				698

TOTAL JUDET

Pag. 4 - lei-

Pag. 4														
Capi- tol	Sub- capi- tol	Pa- ra- graf	Gru- pa / Titlu	Ar- ti- col	Ali- ne- at	Denumire indicator	Credite de angajament	Credite bugetare		Angajamente bugetare	Angajamente legale	Plati efectuate	Angajamente legale de platit	Cheltuieli efective
								anuale aprobate la finele perioadei de raportare	trimestriale cumulate					
A						B	1	2	3	4	5	6	7=5-6	8
5002						TOTAL CHELTUIELI		3.206.060	838.790	3.194.440	852.049	669.729	182.320	785.269
						01 CHELTUIELI CURENTE		2.723.060	796.790	2.711.440	852.049	669.729	182.320	708.725
						10 TITLUL I CHELTUIELI DE PERSONAL		1.707.000	445.980	1.707.000	601.457	429.037	172.420	458.135
						10 01 Cheltuieli salariale in bani		1.349.400	347.790	1.349.400	474.213	337.728	136.485	361.700
						10 01 01 Salarii de baza		852.630	246.460	852.630	321.917	242.147	79.770	240.975
						10 01 12 Indemnizatii platite unor persoane din afara unitatii		39.500	9.500	39.500	12.465	9.141	3.324	9.695
						10 01 30 Alte drepturi salariale in bani		457.270	91.830	457.270	139.831	86.440	53.391	111.030
						10 03 Contributii		357.600	98.190	357.600	127.244	91.309	35.935	96.435
						10 03 01 Contributii de asigurari sociale de stat		256.380	72.620	256.380	96.312	68.722	27.590	73.110
						10 03 02 Contributii de asigurari de somaj		9.310	2.240	9.310	2.276	1.626	650	1.730
						10 03 03 Contributii de asigurari sociale de sanatate		73.920	19.000	73.920	24.716	17.655	7.061	18.772
						10 03 04 Contributii de asigurari pentru accidente de munca si boli profesionale		4.400	980	4.400	696	497	199	528
						10 03 06 Contributii pentru concedii si indemnizatii		13.590	3.350	13.590	3.244	2.809	435	2.295
						20 TITLUL II BUNURI SI SERVICII		762.740	235.810	762.740	198.788	188.888	9.900	198.786
						20 01 Bunuri si servicii		602.020	179.890	602.020	138.962	138.962		138.960
						20 01 01 Furnituri de birou		24.900	4.300	24.900	3.002	3.002		3.002
						20 01 02 Materiale pentru curatenie		5.350	1.100	5.350	521	521		521
						20 01 03 Incalzit, iluminat si forta motrica		163.380	51.050	163.380	49.395	49.395		49.394
						20 01 04 Apa, canal si salubritate		6.000		6.000				
						20 01 05 Carburanti si lubrifianti		38.900	10.000	38.900	8.034	8.034		8.034
						20 01 06 Piese de schimb		13.500	2.500	13.500	437	437		437

Pag. 5 - lei-														
Capi- tol	Sub- capi- tol	Pa- ra- graf	Gru- pa / Titlu	Ar- ti- col	Ali- ne- at	Denumire indicator	Credite de angajament	Credite bugetare		Angajamente bugetare	Angajamente legale	Plati efectuate	Angajamente legale de platit	Cheltuieli efective
								anuale aprobrate la finele perioadei de raportare	trimestriale cumulate					
A						B	1	2	3	4	5	6	7=5-6	8
			20	01	07	Transport		20.980	6.480	20.980	6.460	6.460		6.460
			20	01	08	Posta, telecomunicatii, radio, tv, internet		48.950	11.450	48.950	11.440	11.440		11.440
			20	01	09	Materiale si prestari de servicii cu caracter functional		62.000	15.500	62.000	15.221	15.221		15.221
			20	01	30	Alte bunuri si servicii pentru intretinere si functionare		218.060	77.510	218.060	44.452	44.452		44.451
			20	02		Reparatii curente		18.380	380	18.380	770	770		770
			20	04		Medicamente si materiale sanitare		1.000		1.000				
			20	04	02	Materiale sanitare		1.000		1.000				
			20	06		Deplasari, detasari, transferari		5.300	1.550	5.300	1.143	1.143		1.143
			20	06	01	Deplasari interne, detasari, transferari		5.300	1.550	5.300	1.143	1.143		1.143
			20	11		Carti, publicatii si materiale documentare		11.500		11.500				
			20	12		Consultanta si expertiza		8.000	2.000	8.000	1.800	1.800		1.800
			20	14		Protectia muncii		5.150	1.150	5.150	1.139	1.139		1.139
			20	19		Contributii ale administratiei publice locale la realizarea unor lucrari si servicii de interes public local, in baza unor conventii sau contracte de asociere		13.370	13.370	13.370	13.315	13.315		13.315
			20	30		Alte cheltuieli		98.020	37.470	98.020	41.659	31.759	9.900	41.659
			20	30	01	Reclama si publicitate		4.000	1.000	4.000	300	300		300
			20	30	03	Prime de asigurare non-viata		10.670	8.170	10.670	4.019	4.019		4.019
			20	30	04	Chirii		5.950	1.450	5.950	1.414	1.414		1.414
			20	30	30	Alte cheltuieli cu bunuri si servicii		77.400	26.850	77.400	35.926	26.026	9.900	35.926
			50			TITLUL V FONDURI DE REZERVA		11.620						

Pag. 6 - lei-														
Capi- tol	Sub- capi- tol	Pa- ra- graf	Gru- pa / Titlu	Ar- ti- col	Ali- ne- at	Denumire indicator	Credite de angajament	Credite bugetare		Angajamente bugetare	Angajamente legale	Plati efectuate	Angajamente legale de platit	Cheltuieli efective
								anuale aprobrate la finele perioadei de raportare	trimestriale cumulate					
A						B	1	2	3	4	5	6	7=5-6	8
			50	04		Fond de rezerva bugetara la dispozitia autoritatilor locale		11.620						
			57			TITLUL VIII ASISTENTA SOCIALA		183.000	75.000	183.000	51.804	51.804		51.804
			57	02		Ajutoare sociale		183.000	75.000	183.000	51.804	51.804		51.804
			57	02	01	Ajutoare sociale in numerar		183.000	75.000	183.000	51.804	51.804		51.804
			59			TITLUL IX ALTE CHELTUIELI		58.700	40.000	58.700				
			59	01		Burse		18.700		18.700				
			59	11		Asociatii si fundatii		40.000	40.000	40.000				
			70			CHELTUIELI DE CAPITAL		483.000	42.000	483.000				76.544
			71			TITLUL X ACTIVE NEFINANCIARE		483.000	42.000	483.000				76.544
			71	01		Active fixe		432.000	27.000	432.000				76.544
			71	01	01	Constructii		158.500	25.000	158.500				11.849
			71	01	02	Masini, echipamente si mijloace de transport		20.000		20.000				10.202
			71	01	03	Mobilier, aparatura birotica si alte active corporale		26.000		26.000				12.443
			71	01	30	Alte active fixe (inclusiv reparatii capitale)		227.500	2.000	227.500				42.050
			71	03		Reparatii capitale aferente activelor fixe		51.000	15.000	51.000				
5100	02					Partea I-a SERVICII PUBLICE GENERALE		647.160	185.360	635.540	192.827	151.998	40.829	168.368
5102						AUTORITATI PUBLICE SI ACTIUNI EXTERNE		635.540	185.360	635.540	192.827	151.998	40.829	168.368
			01			CHELTUIELI CURENTE		610.540	160.360	610.540	192.827	151.998	40.829	159.588
			10			TITLUL I CHELTUIELI DE PERSONAL		390.140	101.660	390.140	129.167	98.238	30.929	95.928
			10	01		Cheltuieli salariale in bani		309.620	81.320	309.620	103.103	78.264	24.839	76.933
			10	01	01	Salarii de baza		229.370	64.320	229.370	85.211	63.696	21.515	63.785

Pag. 7 - lei														
Capi- tol	Sub- capi- tol	Pa- ra- graf	Gru- pa / Titlu	Ar- ti- col	Ali- ne- at	Denumire indicator	Credite de angajament	Credite bugetare		Angajamente bugetare	Angajamente legale	Plati efectuate	Angajamente legale de platit	Cheltuieli efective
								anuale aprobrate la finele perioadei de raportare	trimestriale cumulate					
A						B	1	2	3	4	5	6	7=5-6	8
			10	01	12	Indemnizatii platite unor persoane din afara unitatii		39.500	9.500	39.500	12.465	9.141	3.324	9.695
			10	01	30	Alte drepturi salariale in bani		40.750	7.500	40.750	5.427	5.427		3.453
			10	03		Contributii		80.520	20.340	80.520	26.064	19.974	6.090	18.995
			10	03	01	Contributii de asigurari sociale de stat		60.200	15.000	60.200	19.227	14.752	4.475	13.985
			10	03	02	Contributii de asigurari de somaj		1.390	360	1.390	458	350	108	337
			10	03	03	Contributii de asigurari sociale de sanatate		16.100	4.220	16.100	5.455	4.163	1.292	4.001
			10	03	04	Contributii de asigurari pentru accidente de munca si boli profesionale		480	150	480	139	107	32	101
			10	03	06	Contributii pentru concedii si indemnizatii		2.350	610	2.350	785	602	183	571
			20			TITLUL II BUNURI SI SERVICII		220.400	58.700	220.400	63.660	53.760	9.900	63.660
			20	01		Bunuri si servicii		136.150	29.450	136.150	26.333	26.333		26.333
			20	01	01	Furnituri de birou		14.400	3.600	14.400	3.002	3.002		3.002
			20	01	02	Materiale pentru curatenie		2.000	500	2.000				
			20	01	03	Incalzit, iluminat si forta motrica		18.000	6.350	18.000	5.678	5.678		5.678
			20	01	05	Carburanti si lubrifianti		13.000	3.000	13.000	2.406	2.406		2.406
			20	01	06	Piese de schimb		2.000	500	2.000				
			20	01	08	Posta, telecomunicatii, radio, tv, internet		36.000	8.500	36.000	8.500	8.500		8.500
			20	01	30	Alte bunuri si servicii pentru intretinere si functionare		50.750	7.000	50.750	6.747	6.747		6.747
			20	06		Deplasari, detasari, transferari		5.000	1.250	5.000	1.143	1.143		1.143
			20	06	01	Deplasari interne, detasari, transferari		5.000	1.250	5.000	1.143	1.143		1.143

Pag. 8 - lei-														
Capi- tol	Sub- capi- tol	Pa- ra- graf	Gru- pa / Titlu	Ar- ti- col	Ali- ne- at	Denumire indicator	Credite de angajament	Credite bugetare		Angajamente bugetare	Angajamente legale	Plati efectuate	Angajamente legale de platit	Cheltuieli efective
								anuale aprobrate la finele perioadei de raportare	trimestriale cumulate					
A						B	1	2	3	4	5	6	7=5-6	8
5402			20	11		Carti, publicatii si materiale documentare		9.000		9.000				
			20	12		Consultanta si expertiza		8.000	2.000	8.000	1.800	1.800		1.800
			20	14		Protectia muncii		3.050	800	3.050	789	789		789
			20	19		Contributii ale administratiei publice locale la realizarea unor lucrari si servicii de interes public local, in baza unor conventii sau contracte de asociere		2.200	2.200	2.200	2.200	2.200		2.200
			20	30		Alte cheltuieli		57.000	23.000	57.000	31.395	21.495	9.900	31.395
			20	30	01	Reclama si publicitate		4.000	1.000	4.000	300	300		300
			20	30	03	Prime de asigurare non-viata		1.000		1.000				
			20	30	30	Alte cheltuieli cu bunuri si servicii		52.000	22.000	52.000	31.095	21.195	9.900	31.095
			70			CHELTUIELI DE CAPITAL		25.000	25.000	25.000				8.780
			71			TITLUL X ACTIVE NEFINANCIARE		25.000	25.000	25.000				8.780
			71	01		Active fixe		25.000	25.000	25.000				8.780
			71	01	01	Constructii		25.000	25.000	25.000				2.017
			71	01	02	Masini, echipamente si mijloace de transport								6.432
			71	01	03	Mobilier, aparatura birotica si alte active corporale								331
						ALTE SERVICII PUBLICE GENERALE		11.620						
			01		CHELTUIELI CURENTE		11.620							
			50		TITLUL V FONDURI DE REZERVA		11.620							
			50	04	Fond de rezerva bugetara la dispozitia autoritatilor locale		11.620							
6000	02					Partea II-a APARARE, ORDINE PUBLICA SI								

Pag. 9 - lei-														
Capi- tol	Sub- capi- tol	Pa- ra- graf	Gru- pa / Titlu	Ar- ti- col	Ali- ne- at	Denumire indicator	Credite de angajament	Credite bugetare		Angajamente bugetare	Angajamente legale	Plati efectuate	Angajamente legale de platit	Cheltuieli efective
								anuale aprobrate la finele perioadei de raportare	trimestriale cumulate					
A						B	1	2	3	4	5	6	7=5-6	8
6102						SIGURANTA NATIONALA		36.680	9.670	36.680	9.332	7.114	2.218	8.076
						ORDINE PUBLICA SI SIGURANTA NATIONALA		36.680	9.670	36.680	9.332	7.114	2.218	8.076
			01			CHELTUIELI CURENTE		36.680	9.670	36.680	9.332	7.114	2.218	7.114
			10			TITLUL I CHELTUIELI DE PERSONAL		26.680	6.670	26.680	8.872	6.654	2.218	6.654
			10	01		Cheltuieli salariale in bani		20.880	5.220	20.880	6.956	5.217	1.739	5.217
			10	01	01	Salarii de baza		19.140	5.220	19.140	6.956	5.217	1.739	5.217
			10	01	30	Alte drepturi salariale in bani		1.740		1.740				
			10	03		Contributii		5.800	1.450	5.800	1.916	1.437	479	1.437
			10	03	01	Contributii de asigurari sociale de stat		4.360	1.090	4.360	1.448	1.086	362	1.086
			10	03	02	Contributii de asigurari de somaj		120	30	120	36	27	9	27
			10	03	03	Contributii de asigurari sociale de sanatate		1.080	270	1.080	360	270	90	270
			10	03	04	Contributii de asigurari pentru accidente de munca si boli profesionale		40	10	40	12	9	3	9
			10	03	06	Contributii pentru concedii si indemnizatii		200	50	200	60	45	15	45
			20			TITLUL II BUNURI SI SERVICII		10.000	3.000	10.000	460	460		460
			20	01		Bunuri si servicii		7.200	1.700	7.200				
			20	01	01	Furnituri de birou		500	200	500				
			20	01	05	Carburanti si lubrifianti		2.000	500	2.000				
			20	01	06	Piese de schimb		3.000	1.000	3.000				
			20	01	30	Alte bunuri si servicii pentru intretinere si functionare		1.700		1.700				
			20	06		Deplasari, detasari, transferari		300	300	300				
			20	06	01	Deplasari interne, detasari, transferari		300	300	300				

Pag. 10 - lei-														
Capi- tol	Sub- capi- tol	Pa- ra- graf	Gru- pa / Titlu	Ar- ti- col	Ali- ne- at	Denumire indicator	Credite de angajament	Credite bugetare		Angajamente bugetare	Angajamente legale	Plati efectuate	Angajamente legale de platit	Cheltuieli efective
								anuale aprobrate la finele perioadei de raportare	trimestriale cumulate					
A						B	1	2	3	4	5	6	7=5-6	8
6500 02 6502			20	30		Alte cheltuieli		2.500	1.000	2.500	460	460		460
			20	30	03	Prime de asigurare non-viata		2.500	1.000	2.500	460	460		460
			70			CHELTUIELI DE CAPITAL								962
			71			TITLUL X ACTIVE NEFINANCIARE								962
			71	01		Active fixe								962
			71	01	02	Masini, echipamente si mijloace de transport								962
						Partea III-a CHELTUIELI SOCIAL-CULTURALE		1.957.800	530.050	1.957.800	569.777	434.646	135.131	490.481
						INVATAMANT		1.538.560	402.200	1.538.560	508.659	373.528	135.131	404.936
			01			CHELTUIELI CURENTE		1.523.560	387.200	1.523.560	508.659	373.528	135.131	404.936
			10			TITLUL I CHELTUIELI DE PERSONAL		1.240.380	325.200	1.240.380	446.850	311.719	135.131	343.127
			10	01		Cheltuieli salariale in bani		979.900	251.500	979.900	351.162	244.503	106.659	269.806
			10	01	01	Salarii de baza		568.700	167.500	568.700	217.083	163.815	53.268	162.554
			10	01	30	Alte drepturi salariale in bani		411.200	84.000	411.200	134.079	80.688	53.391	107.252
			10	03		Contributii		260.480	73.700	260.480	95.688	67.216	28.472	73.321
			10	03	01	Contributii de asigurari sociale de stat		183.700	54.500	183.700	72.933	50.856	22.077	56.011
			10	03	02	Contributii de asigurari de somaj		7.600	1.800	7.600	1.718	1.201	517	1.318
			10	03	03	Contributii de asigurari sociale de sanatate		54.700	14.000	54.700	18.225	12.715	5.510	13.994
			10	03	04	Contributii de asigurari pentru accidente de munca si boli profesionale		3.800	800	3.800	525	366	159	403
			10	03	06	Contributii pentru concedii si indemnizatii		10.680	2.600	10.680	2.287	2.078	209	1.595
			20			TITLUL II BUNURI SI SERVICII		264.480	62.000	264.480	61.809	61.809		61.809
			20	01		Bunuri si servicii		206.860	52.680	206.860	52.550	52.550		52.550

Pag. 11 - lei-														
Capi- tol	Sub- capi- tol	Pa- ra- graf	Gru- pa / Titlu	Ar- ti- col	Ali- ne- at	Denumire indicator	Credite de angajament	Credite bugetare		Angajamente bugetare	Angajamente legale	Plati efectuate	Angajamente legale de platit	Cheltuieli efective
								anuale aprobrate la finele perioadei de raportare	trimestriale cumulate					
A						B	1	2	3	4	5	6	7=5-6	8
			20	01	01	Furnituri de birou		8.000		8.000				
			20	01	02	Materiale pentru curatenie		2.000		2.000				
			20	01	03	Incalzit, iluminat si forta motrica		117.880	36.200	117.880	36.172	36.172		36.172
			20	01	04	Apa, canal si salubritate		6.000		6.000				
			20	01	05	Carburanti si lubrifianti		15.000	3.000	15.000	3.000	3.000		3.000
			20	01	06	Piese de schimb		6.500	500	6.500	437	437		437
			20	01	07	Transport		20.980	6.480	20.980	6.460	6.460		6.460
			20	01	08	Posta, telecomunicatii, radio, tv, internet		12.950	2.950	12.950	2.940	2.940		2.940
			20	01	30	Alte bunuri si servicii pentru intretinere si functionare		17.550	3.550	17.550	3.541	3.541		3.541
			20	02		Reparatii curente		18.000		18.000				
			20	04		Medicamente si materiale sanitare		1.000		1.000				
			20	04	02	Materiale sanitare		1.000		1.000				
			20	11		Carti, publicatii si materiale documentare		2.500		2.500				
			20	14		Protectia muncii		2.100	350	2.100	350	350		350
			20	30		Alte cheltuieli		34.020	8.970	34.020	8.909	8.909		8.909
			20	30	03	Prime de asigurare non-viata		2.670	2.670	2.670	2.664	2.664		2.664
			20	30	04	Chirii		5.950	1.450	5.950	1.414	1.414		1.414
			20	30	30	Alte cheltuieli cu bunuri si servicii		25.400	4.850	25.400	4.831	4.831		4.831
			59			TITLUL IX ALTE CHELTUIELI		18.700		18.700				
			59	01		Burse		18.700		18.700				
			70			CHELTUIELI DE CAPITAL		15.000	15.000	15.000				
			71			TITLUL X ACTIVE NEFINANCIARE		15.000	15.000	15.000				
			71	03		Reparatii capitale aferente activelor								

Pag. 12 - lei														
Capi- tol	Sub- capi- tol	Pa- ra- graf	Gru- pa / Titlu	Ar- ti- col	Ali- ne- at	Denumire indicator	Credite de angajament	Credite bugetare		Angajamente bugetare	Angajamente legale	Plati efectuate	Angajamente legale de platit	Cheltuieli efective
								anuale aprobrate la finele perioadei de raportare	trimestriale cumulate					
A						B	1	2	3	4	5	6	7=5-6	8
6602						fixe		15.000	15.000	15.000				
						SANATATE		6.500	2.500	6.500	1.805	1.805		11.544
			01			CHELTUIELI CURENTE		6.500	2.500	6.500	1.805	1.805		1.804
			20			TITLUL II BUNURI SI SERVICII		6.500	2.500	6.500	1.805	1.805		1.804
			20	01		Bunuri si servicii		6.500	2.500	6.500	1.805	1.805		1.804
			20	01	03	Incalzit, iluminat si forta motrica		6.500	2.500	6.500	1.805	1.805		1.804
			70			CHELTUIELI DE CAPITAL								9.740
			71			TITLUL X ACTIVE NEFINANCIARE								9.740
			71	01		Active fixe								9.740
6702						Constructii								9.740
						CULTURA, RECREERE SI RELIGIE		229.740	50.350	229.740	7.509	7.509		20.412
			01			CHELTUIELI CURENTE		65.700	48.350	65.700	7.509	7.509		7.509
			20			TITLUL II BUNURI SI SERVICII		25.700	8.350	25.700	7.509	7.509		7.509
			20	01		Bunuri si servicii		25.320	7.970	25.320	7.129	7.129		7.129
			20	01	02	Materiale pentru curatenie		1.350	600	1.350	521	521		521
			20	01	03	Incalzit, iluminat si forta motrica		21.000	6.000	21.000	5.740	5.740		5.740
			20	01	30	Alte bunuri si servicii pentru intretinere si functionare		2.970	1.370	2.970	868	868		868
			20	02		Reparatii curente		380	380	380	380	380		380
			59			TITLUL IX ALTE CHELTUIELI		40.000	40.000	40.000				
			59	11		Asociatii si fundatii		40.000	40.000	40.000				
			70			CHELTUIELI DE CAPITAL		164.040	2.000	164.040				12.903
			71			TITLUL X ACTIVE NEFINANCIARE		164.040	2.000	164.040				12.903
			71	01		Active fixe		164.040	2.000	164.040				12.903
			71	01	01	Constructii		43.500		43.500				92
			71	01	02	Masini, echipamente si mijloace de								

Pag. 13 - lei														
Capi- tol	Sub- capi- tol	Pa- ra- graf	Gru- pa / Titlu	Ar- ti- col	Ali- ne- at	Denumire indicator	Credite de angajament	Credite bugetare		Angajamente bugetare	Angajamente legale	Plati efectuate	Angajamente legale de platit	Cheltuieli efective
								anuale aprobrate la finele perioadei de raportare	trimestriale cumulate					
A						B	1	2	3	4	5	6	7=5-6	8
6802			71	01	03	transport								2.110
						Mobilier, aparatura birotica si alte active corporale		26.000		26.000				6.784
			71	01	30	Alte active fixe (inclusiv reparatii capitale)		94.540	2.000	94.540				3.917
						ASIGURARI SI ASISTENTA SOCIALA		183.000	75.000	183.000	51.804	51.804		53.589
			01			CHELTUIELI CURENTE		183.000	75.000	183.000	51.804	51.804		51.804
			57			TITLUL VIII ASISTENTA SOCIALA		183.000	75.000	183.000	51.804	51.804		51.804
			57	02		Ajutoare sociale		183.000	75.000	183.000	51.804	51.804		51.804
			57	02	01	Ajutoare sociale in numerar		183.000	75.000	183.000	51.804	51.804		51.804
			70			CHELTUIELI DE CAPITAL								1.785
			71			TITLUL X ACTIVE NEFINANCIARE								1.785
			71	01		Active fixe								1.785
			71	01	30	Alte active fixe (inclusiv reparatii capitale)								1.785
7000	02					Partea IV-a SERVICII SI DEZVOLTARE PUBLICA, LOCUINTE, MEDIU SI APE		366.960	105.210	366.960	73.963	69.821	4.142	97.724
7002						LOCUINTE, SERVICII SI DEZVOLTARE PUBLICA		244.460	58.210	244.460	45.709	41.567	4.142	57.216
			01			CHELTUIELI CURENTE		164.460	58.210	164.460	45.709	41.567	4.142	41.567
			10			TITLUL I CHELTUIELI DE PERSONAL		49.800	12.450	49.800	16.568	12.426	4.142	12.426
			10	01		Cheltuieli salariale in bani		39.000	9.750	39.000	12.992	9.744	3.248	9.744
			10	01	01	Salarii de baza		35.420	9.420	35.420	12.667	9.419	3.248	9.419
			10	01	30	Alte drepturi salariale in bani		3.580	330	3.580	325	325		325
			10	03		Contributii		10.800	2.700	10.800	3.576	2.682	894	2.682
			10	03	01	Contributii de asigurari sociale de stat		8.120	2.030	8.120	2.704	2.028	676	2.028

Pag. 14 - lei-														
Capi- tol	Sub- capi- tol	Pa- ra- graf	Gru- pa / Titlu	Ar- ti- col	Ali- ne- at	Denumire indicator	Credite de angajament	Credite bugetare		Angajamente bugetare	Angajamente legale	Plati efectuate	Angajamente legale de platit	Cheltuieli efective
								anuale aprobrate la finele perioadei de raportare	trimestriale cumulate					
A						B	1	2	3	4	5	6	7=5-6	8
			10	03	02	Contributii de asigurari de somaj		200	50	200	64	48	16	48
			10	03	03	Contributii de asigurari sociale de sanatate		2.040	510	2.040	676	507	169	507
			10	03	04	Contributii de asigurari pentru accidente de munca si boli profesionale		80	20	80	20	15	5	15
			10	03	06	Contributii pentru concedii si indemnizatii		360	90	360	112	84	28	84
			20			TITLUL II BUNURI SI SERVICII		114.660	45.760	114.660	29.141	29.141		29.141
			20	01		Bunuri si servicii		106.900	38.000	106.900	24.601	24.601		24.601
			20	01	01	Furnituri de birou		2.000	500	2.000				
			20	01	05	Carburanti si lubrifianti		7.900	2.500	7.900	2.020	2.020		2.020
			20	01	06	Piese de schimb		2.000	500	2.000				
			20	01	09	Materiale si prestari de servicii cu caracter functional		62.000	15.500	62.000	15.221	15.221		15.221
			20	01	30	Alte bunuri si servicii pentru intretinere si functionare		33.000	19.000	33.000	7.360	7.360		7.360
			20	02		Reparatii curente					390	390		390
			20	19		Contributii ale administratiei publice locale la realizarea unor lucrari si servicii de interes public local, in baza unor conventii sau contracte de asociere		3.260	3.260	3.260	3.255	3.255		3.255
			20	30		Alte cheltuieli		4.500	4.500	4.500	895	895		895
			20	30	03	Prime de asigurare non-viata		4.500	4.500	4.500	895	895		895
			70			CHELTUIELI DE CAPITAL		80.000		80.000				15.649
			71			TITLUL X ACTIVE NEFINANCIARE		80.000		80.000				15.649
			71	01		Active fixe		70.000		70.000				15.649

Pag. 15 - lei-														
Capi- tol	Sub- capi- tol	Pa- ra- graf	Gru- pa / Titlu	Ar- ti- col	Ali- ne- at	Denumire indicator	Credite de angajament	Credite bugetare		Angajamente bugetare	Angajamente legale	Plati efectuate	Angajamente legale de platit	Cheltuieli efective
								anuale aprobrate la finele perioadei de raportare	trimestriale cumulate					
A						B	1	2	3	4	5	6	7=5-6	8
7402			71	01	01	Constructii		40.000		40.000				
			71	01	02	Masini, echipamente si mijloace de transport		20.000		20.000				
			71	01	03	Mobilier, aparatura birotica si alte active corporale								82
			71	01	30	Alte active fixe (inclusiv reparatii capitale)		10.000		10.000				15.567
			71	03		Reparatii capitale aferente activelor fixe		10.000		10.000				
						PROTECTIA MEDIULUI		122.500	47.000	122.500	28.254	28.254		40.508
			01			CHELTUIELI CURENTE		112.500	47.000	112.500	28.254	28.254		28.254
			20			TITLUL II BUNURI SI SERVICII		112.500	47.000	112.500	28.254	28.254		28.254
			20	01		Bunuri si servicii		107.890	42.390	107.890	23.649	23.649		23.649
			20	01	05	Carburanti si lubrifianti		1.000	1.000	1.000	608	608		608
			20	01	30	Alte bunuri si servicii pentru intretinere si functionare		106.890	41.390	106.890	23.041	23.041		23.041
			20	19		Contributii ale administratiei publice locale la realizarea unor lucrari si servicii de interes public local, in baza unor conventii sau contracte de asociere		4.610	4.610	4.610	4.605	4.605		4.605
			70			CHELTUIELI DE CAPITAL		10.000		10.000				12.254
			71			TITLUL X ACTIVE NEFINANCIARE		10.000		10.000				12.254
			71	01		Active fixe		10.000		10.000				12.254
		71	01	30	Alte active fixe (inclusiv reparatii capitale)		10.000		10.000				12.254	
8000	02				Partea V-a ACTIUNI ECONOMICE		197.460	8.500	197.460	6.150	6.150		20.620	

Capi- tol	Sub- capi- tol	Pa- ra- graf	Gru- pa / Titlu	Ar- ti- col	Ali- ne- at	Denumire indicator	Credite de angajament	Credite bugetare		Angajamente bugetare	Angajamente legale	Plati efectuate	Angajamente legale de platit	Cheltuieli efective
								anuale aprobrate la finele perioadei de raportare	trimestriale cumulate					
A						B	1	2	3	4	5	6	7=5-6	8
8302						AGRICULTURA, SILVICULTURA, SI VANATOARE								5.456
						70 CHELTUIELI DE CAPITAL								5.456
						71 TITLUL X ACTIVE NEFINANCIARE								5.456
						71 01 Active fixe								5.456
						71 01 03 Mobilier, aparatura birotica si alte active corporale								1.623
						71 01 30 Alte active fixe (inclusiv reparatii capitale)								3.833
8402						TRANSPORTURI		130.980	2.900	130.980	2.895	2.895		9.211
						01 CHELTUIELI CURENTE		2.900	2.900	2.900	2.895	2.895		2.894
						20 TITLUL II BUNURI SI SERVICII		2.900	2.900	2.900	2.895	2.895		2.894
						20 01 Bunuri si servicii		2.900	2.900	2.900	2.895	2.895		2.894
						20 01 30 Alte bunuri si servicii pentru intretinere si functionare		2.900	2.900	2.900	2.895	2.895		2.894
						70 CHELTUIELI DE CAPITAL		128.080		128.080				6.317
						71 TITLUL X ACTIVE NEFINANCIARE		128.080		128.080				6.317
						71 01 Active fixe		102.080		102.080				6.317
						71 01 01 Constructii		50.000		50.000				
						71 01 03 Mobilier, aparatura birotica si alte active corporale								3.623
						71 01 30 Alte active fixe (inclusiv reparatii capitale)		52.080		52.080				2.694
						71 03 Reparatii capitale aferente activelor fixe		26.000		26.000				
8702						ALTE ACTIUNI ECONOMICE		66.480	5.600	66.480	3.255	3.255		5.953

						Pag. 17 - lei-								
Capi- tol	Sub- capi- tol	Pa- ra- graf	Gru- pa / Titlu	Ar- ti- col	Ali- ne- at	Denumire indicator	Credite de angajament	Credite bugetare		Angajamente bugetare	Angajamente legale	Plati efectuate	Angajamente legale de platit	Cheltuieli efective
								anuale aprobrate la finele perioadei de raportare	trimestriale cumulate					
A						B	1	2	3	4	5	6	7=5-6	8
			01			CHELTUIELI CURENTE		5.600	5.600	5.600	3.255	3.255		3.255
			20			TITLUL II BUNURI SI SERVICII		5.600	5.600	5.600	3.255	3.255		3.255
			20	01		Bunuri si servicii		2.300	2.300	2.300				
			20	01	30	Alte bunuri si servicii pentru intretinere si functionare		2.300	2.300	2.300				
			20	19		Contributii ale administratiei publice locale la realizarea unor lucrari si servicii de interes public local, in baza unor conventii sau contracte de asociere		3.300	3.300	3.300	3.255	3.255		3.255
			70			CHELTUIELI DE CAPITAL		60.880		60.880				2.698
			71			TITLUL X ACTIVE NEFINANCIARE		60.880		60.880				2.698
			71	01		Active fixe		60.880		60.880				2.698
			71	01	02	Masini, echipamente si mijloace de transport								698
			71	01	30	Alte active fixe (inclusiv reparatii capitale)		60.880		60.880				2.000

Conducatorul institutiei,

Conducatorul compartimentului
financiar-contabil